

OP-LINE Línea OP

The operating room, and the operating block in general, is one of the most delicate environments in the whole hospital! To ensure the highest level of hygiene, AISI304 stainless steel is required.

¡El quirófano, y el bloque quirúrgico en general, es uno de los entornos más delicados de todo el hospital! Para garantizar el máximo nivel de higiene, se requiere acero inoxidable AISI 304.

Mayo Tables Mesas Mayo

Instrument trolleys with high load capacity and great manoeuvrability.

Carros para instrumentos con gran capacidad de carga y gran maniobrabilidad.

- Various sizes
- High load capacity
- Manoueverable and safe
- 4 wheels, maximum stability
- Varios tamaños
- Gran capacidad de carga
- Manejables y seguros
- 4 ruedas, máxima estabilidad



Mayo Table | Mesa Mayo

Cod. CSOP

Dimensions

740x435x870 H mm
Variable height from 830 to 1170 mm

Tray

Removable, 640x435 mm
Moulded, with raised rim on all 4 sides

Max load

Max 50 kg evenly distributed

Base

Round solid stainless steel Ø 40 mm,
weight 15 kg

Wheels

Twin swiveling Ø 75 mm, antistatic,
2 with brake

Pedal

Front or rear mount.
Stainless steel hydraulic piston

Dimensiones

740x435x870 H mm
Altura variable de 830 a 1170 mm

Bandeja

Extraíble, 640x435 mm
con borde en 4 lados

Carga

Máx 50 kg distribuidos
uniformemente

Base

Redonda maciza en inox Ø 40 mm,
peso 15 kg

Ruedas

Gemelares giratorias Ø 75 mm,
antiestáticas, 2 con freno

Pedal

Delantero o trasero.
Pistón hidráulico de acero inox



Mayo Table | Mesa Mayo

Cod. CS064

Dimensions

600x400x830 H mm
Variable height from 830 to 1170 mm

Tray

Removable, 600x400 mm
Moulded, with raised rim on all 4 sides

Max load

Max 50 kg evenly distributed

Base

Stainless steel tube Ø 25 mm

Wheels

Twin swiveling Ø 75 mm, antistatic,
2 with brake

Pedal

Special chrome-plated steel
hydraulic piston, pedal operated

Variants

- CS064I: Stainless steel piston
- CS064G: 360° swivel tray with screw lock
- CS064G-I: Stainless steel piston and swivel tray

Dimensiones

600x400x830 H mm
Altura variable de 830 a 1170 mm

Bandeja

Extraíble, 600x400 mm
con borde en 4 lados

Carga

Máx 50 kg distribuidos
uniformemente

Base

Tubo de acero inox Ø 25 mm

Ruedas

Gemelares giratorias Ø 75 mm,
antiestáticas, 2 con freno

Pedal

Pistón hidráulico de acero cromado
especial, accionado por pedal

Variantes

- CS064I: Pistón de acero inoxidable
- CS064G: Bandeja giratoria de 360° con bloqueo por tornillo
- CS064G-I: Pistón y bandeja giratoria de acero inoxidable



Mayo Table | Mesa Mayo

Cod. CS075

Dimensions

700x500x830 H mm
Variable height from 830 to 1170 mm

Tray

Removable, 700x500 mm
with raised rim on all 4 sides

Max load

Max 50 kg evenly distributed

Base

Stainless steel tube Ø 25 mm

Wheels

Twin swiveling Ø 75 mm, antistatic,
2 with brake

Pedal

Special chrome-plated steel
hydraulic piston, pedal operated

Variants

- CS075I: Stainless steel piston
- CS075G: 360° swiveling tray with screw lock
- CS075G-I: Stainless steel piston and swiveling tray

Dimensiones

700x500x830 H mm
Altura variable de 830 a 1170 mm

Bandeja

Extraíble, 700x500 mm
Impresa con borde en 4 lados

Carga

Máx 50 kg distribuidos
uniformemente

Base

Tubo de acero inox Ø 25 mm

Ruedas

Gemelares giratorias Ø 75 mm,
antiestáticas, 2 con freno

Pedal

Pistón hidráulico de acero cromado
especial, accionado por pedal

Variantes

- CS075I: Pistón de acero inoxidable
- CS075G: Bandeja giratoria de 360° con bloqueo por tornillo
- CS075G-I: Pistón y bandeja giratoria de acero inoxidable



BW

Single and double bowl stand
Porta cuencos simple y doble

Cod. BW1 / BW2

Dimensions

BW1: 598x500x805 H mm
BW2: 700x500x805 H mm

Structure

Stainless steel square tube 25x25 mm
4-spoke base
Push handle

Wheels

Gtwin anti-static Ø 75 mm,
2 with brake

Capacity

6 (+6) L

Dimensiones

BW1: 598x500x805 H mm
BW2: 700x500x805 H mm

Estructura

Tubo cuadrado acero inox 25x25 mm
Embase stable
Poignée de poussée

Ruedas

Gemelares giratorias Ø 75 mm
antiestáticas, 2 con freno

Capacidad

6 (+6) L



UC RL

Instrument trolley
Carro de instrumentos

Cod. UC962RL

Dimensions

970x670x900 H mm

Shelves

900x600 mm flat, no rims

Structure

Stainless steel tube Ø 25 mm

Wheels

Swiveling Ø 125 mm, 2 with brake

- Other sizes available upon request

- See page 122 for more stainless steel trolleys

- See page 25 for anaesthesia trolleys

Dimensiones

970x670x900 H mm

Estantes

900x600 mm lisos sin borde

Estructura

Tubular acero inox Ø 25 mm

Ruedas

Giratorias Ø 125 mm, 2 con freno

- Otros tamaños disponibles bajo pedido

- Ver pág. 122 para otros carros de acero inox

- Ver pág. 25 para carros de anestesia



KBM

Kick bucket
Cubo de patada

Cod. KBM12

Dimensions

Ø 460x335 H mm

Structure

Round base and bucket holder in
stainless steel
Available with or without handle

Wheels

twin anti-static Ø 75 mm,
2 with brake

Capacity

12 L

Dimensiones

Ø 460x335 H mm

Estructura

Base circular y soporte del cubo en
acero inox
Disponible con o sin manija

Ruedas

Gemelares giratorias Ø 75 mm
antiestáticas, 2 con freno

Capacidad

12 L



PRED

Single step 13 cm
Escalón simple 13 cm
Cod. PRED1H13

Dimensions
600x350x130 H mm

Structure

- Stainless steel square tube 25x25 mm, without joints
- Conductive and non-slip feet
- Removable top, non-slip surface (grain-of-rice finish) and special sanding
- Open corners for easy cleaning

Capacity
150 kg

Dimensiones
600x350x130 H mm

Estructura

- Tubo cuadrado en acero inox 25x25 mm, sin juntas
- Patas de plástico conductoras y antideslizantes
- Parte superior desmontable con chapa antideslizante (acabado grano de arroz) y lijado especial
- Ángulos abiertos para facilitar la limpieza

Capacidad
150 kg



PRED

Double step 44 cm
Escalón doble 44 cm
Cod. PRED2

Dimensions
600x650x440 H mm

Structure

- Stainless steel square tube 25x25 mm, without joints
- Conductive and non-slip feet
- Removable top, non-slip surface (grain-of-rice finish) and special sanding
- Open corners for easy cleaning

Capacity
150 kg

Dimensiones
600x650x440 H mm

Estructura

- Tubo cuadrado en acero inox 25x25 mm, sin juntas
- Patas de plástico conductoras y antideslizantes
- Parte superior desmontable con chapa antideslizante (acabado grano de arroz) y lijado especial
- Ángulos abiertos para facilitar la limpieza

Capacidad
150 kg



PRED

Single step 22 cm
Escalón simple 22 cm
Cod. PRED1

Dimensions
600x350x220 H mm

Structure

- Stainless steel square tube 25x25 mm, without joints
- Conductive and non-slip feet
- Removable top, non-slip surface (grain-of-rice finish) and special sanding
- Open corners for easy cleaning

Capacity
150 kg

Dimensiones
600x350x220 H mm

Estructura

- Tubo cuadrado en acero inox 25x25 mm, sin juntas
- Patas de plástico conductoras y antideslizantes
- Parte superior desmontable con chapa antideslizante (acabado grano de arroz) y lijado especial
- Ángulos abiertos para facilitar la limpieza

Capacidad
150 kg



C32PZN

Clogs holder trolley
Carro porta suecos
Cod. C32PZN

Dimensions
905x570x1620 H mm

Structure

Stainless steel tube Ø 22 mm

Wheels

Pivoting Ø 100 mm, 2 with brake

Capacity

32 pairs of clogs

Dimensiones
905x570x1620 H mm

Estructura

Tubo en inox Ø 22 mm

Ruedas

Giratorias Ø 100 mm, 2 con freno

Capacidad

32 pares de suecos



CPC

Surgical drapes trolley
Carro para papel estéril
Cod. CPC

Dimensions
1360x660x900 H mm

Structure
Welded steel tube Ø 25 mm.
4 horizontal drape-holder tubes

Wheels
Swiveling Ø 75 mm antistatic,
2 with brake

Capacity
Drapes from 1200 to 1500 mm

Dimensiones
1360x660x900 H mm

Estructura
Tubo de acero soldado Ø 25 mm
4 tubos horizontales porta papel

Ruedas
Giratorias Ø 75 mm antiestáticas,
2 con freno

Capacidad
Medidas de 1200 a 1500 mm



Med-One

Stainless steel service trolley
Carro de servicio en inox
Cod. UCM44

Dimensions
500x480x1000 H mm

Features
• 2 shelves 420x410 mm with
guard railings on 4 sides H 40 mm
• Clearance between shelves
225 mm
• Push-handle

Wheels
Swiveling Ø 100 mm with bumpers

Capacity
20 kg per shelf

Dimensiones
500x480x1000 H mm

Características
• 2 estantes 420x410 mm con
barandilla de cuatro lados
H 40 mm
• Distancia útil entre estantes
225 mm
• Asa de empuje

Ruedas
Giratorias Ø 100 mm con
parachoques

Capacidad
20 kg por bandeja



UC

Stainless steel multipurpose trolley
Carro multiusos en inox
Cod. UC75524C

Dimensions
750x500x1000 H mm

Structure
Stainless steel tube Ø 25 mm

Features
• Shelves with rim on 3 sides
• Push handle on 2 sides
• 4 drawers 155 mm height

Wheels
Swiveling Ø 125 mm, 2 with brake –
antistatic upon request

Included accessories:
• Height adjustable IV pole with
double hook
• Bowl and holder Ø 150 x 70 mm H
• Waste holder

Dimensiones
750x500x1000 H mm

Estructura
Tubo acero inox Ø 25 mm

Características
• Estantes con borde en tres lados
• Asa de empuje en 2 lados
• 4 cajones 155 mm H

Ruedas
Giratorias Ø 125 mm, 2 con freno -
antiestáticas bajo pedido

Accesorios incluidos:
• Poste de vía intravenosa regulable
en altura con doble gancho
• Lavabo con soporte Ø 150 x 70
mm H
• Contenedor de residuos



SG

Examination stool
Taburete para exámenes
Cod. SG97155

Dimensions
560x560x580 / 840 H mm

Features
• Circular padded seat Ø 350 mm
• 5-leg aluminium base
• Adjustable height between 580
and 840 mm

Wheels
Ø 50 mm

Dimensiones
560x560x580 / 840 H mm

Características
• Acolchado circular Ø 350 mm
• Base en aluminio de 5 ases
• Altura variable de 580 a 840 mm

Ruedas
Ø 50 mm



Stainless steel tables Mesas Inox

In various sizes, for operating theatres, laboratories and other premises.

En varios tamaños, para el quirófano, el laboratorio y otros ambientes.

- Different sizes
- On wheels or feet
- With or without overbridge
- Reinforced and very robust
- Diferentes tamaños
- Con ruedas o patas
- Con o sin sobrepunte
- Reforzados y muy robustos



TAVOP

Procedure table
Mesa de procedimientos
Cod. TAVOP13065

Dimensions

1300x650x850 H mm
1500x650x850 H mm
(Cod. TAVOP15065)

• custom sizes upon request

Structure

- Reinforced square tube 30x30 mm
- Worktop in satin finish and rounded edges

Wheels

Twin antistatic Ø 75 mm,
2 with brake

Dimensiones

1300x650x850 H mm
1500x650x850 H mm
(Cod. TAVOP15065)

• tamaño personalizado a petición

Estructura

- Tubo cuadrado reforzado 30x30 mm
- Encimera acabado satinado y cantos redondeados

Ruedas

Gemelares antiestáticas Ø 75 mm,
2 con freno



TAVOP-O

Procedure table with overbridge
Mesa de procedimientos con sobrepunte
Cod. TAVOP13065-O

Dimensions

1300x650x850 H mm
1500x650x850 H mm
(Cod. TAVOP15065-O)

• custom sizes upon request

Structure

- Reinforced square tube 30x30 mm
- Worktop in satin finish and rounded edges
- Stainless steel tube overbridge with double horizontal bar for hooks or other accessories

Wheels

Twin antistatic Ø 75 mm,
2 with brake

Dimensiones

1300x650x850 H mm
1500x650x850 H mm
(Cod. TAVOP15065-O)

• tamaño personalizado a petición

Estructura

- Tubo cuadrado reforzado 30x30 mm
- Encimera acabado satinado y cantos redondeados
- Sobrepunte tubular en inox con doble barra horizontal para ganchos y otros accesorios

Ruedas

Gemelares antiestáticas Ø 75 mm,
2 con freno



Preciso Trs

Cabinet columns that can be used in the operating theatre; front is closed by a rolling shutter with upwards opening, structure in extruded aluminium.

Columnas armario utilizables en quirófano, con cierre frontal y persiana enrollable con apertura hacia arriba, estructura de aluminio extruido.



configurator



configurator



The Preciso TRS cabinet columns are available in different heights widths. See page 76.

Las columnas armario Preciso TRS están disponibles en diferentes alturas y anchuras. Véase la página 76.

Preciso TRS columns
in use in an operating block.

Columnas Preciso TRS
en uso en un quirófano.



Stainless steel cabinets

Armarios inox

Available in various sizes.

Disponibles en varios tamaños.

- Various sizes
- On wheels or feet
- With endoscopes holders
- Sliding or hinged doors
- Varios tamaños
- Con ruedas o pies
- Con soportes para endoscopios
- Puertas correderas o batientes



ARM

Endoscopes holder cabinet

Armario para endoscopios

Cod. ARM1000E

Dimensions

1000x450x2000 H mm

Features

- 6 hooks for endoscopes
- Watertight stainless steel drip tray on floor
- Solid hinged doors
- Key-lock
- Large adjustable plastic feet

Wheels

Swivelling Ø 125 mm for moving during cleaning

ARM1500E version

Dimensions

1500x500x2000 H mm

Features

- 10 hooks for endoscopes
- Other sizes available on request

Dimensiones

1000x450x2000 H mm

Características

- 6 ganchos para endoscopios
- Bandeja de goteo de acero inox en el fondo
- Puertas batientes sólidas
- Cierre con llave
- Grandes patas de plástico ajustables

Ruedas

Giratorias Ø 125 mm para el desplazamiento durante la limpieza

Versión ARM1500E

Dimensiones

1500x500x2000 H mm

Features

- 10 ganchos para endoscopios
- Otros tamaños disponibles bajo pedido



ARM-ISO

Stainless steel ISO 600x400 cabinet

Armario ISO 600x400 en inox

Cod. ARM6040ISO

Dimensions

730x550x1930 H mm

Features

- Hinged door with tempered glass insert
- Key-lock
- Side panels with ISO guides for 600x400 mm accessories
- Large adjustable plastic feet

Wheels

Swivelling Ø 125 mm for moving during cleaning

- Also available with solid doors
- See ISO accessories on page 92

Dimensiones

730x550x1930 H mm

Características

- Puerta batiente con ventana de vidrio templado
- Cierre con llave
- Guías ISO para accesorios 600x400 mm
- Grandes patas de plástico ajustables

Ruedas

Giratorias Ø 125 mm para el desplazamiento durante la limpieza

- También disponible con puertas sólidas
- Ver accesorios ISO a página 92



ARM

Stainless steel cabinet with sliding doors

Armario inox con puertas correderas

Cod. ARM10519

Dimensions

- 1000x500x1900 H mm
- custom size upon request

Features

- Sliding doors with tempered glass inserts
- Key-lock
- 4 removable shelves, adjustable in height at 50 mm intervals
- Large adjustable plastic feet

Wheels

Swivelling Ø 125 mm for moving during cleaning

- Also available with solid doors
Mod. ARM10519C

Dimensiones

- 1000x500x1900 H mm
- tamaño personalizado a petición

Características

- Puertas correderas con ventana de vidrio templado
- Cierre con llave
- 4 estantes extraíbles, regulables en altura cada 50 mm
- Grandes patas de plástico ajustables

Ruedas

Giratorias Ø 125 mm para el desplazamiento durante la limpieza

- También disponible con puertas sólidas
Mod. ARM10519C



ARM

Customised workstation

Estación de trabajo a medida

Cod. BANC1504595

Dimensions

- 1500x450x950 H mm

Features

- Entirely made in AISI304 stainless steel
- Combination of sliding doors and drawers in various heights
- Large adjustable feet
- With or without 100 mm back side rim

Wheels

Ø 125 mm antistatic

Dimensiones

- 1500x450x950 H mm

Características

- Completamente en acero inox AISI304
- Combinación de puertas correderas y cajones en varias alturas
- Grandes patas ajustables
- Con o sin reborde trasero de 100 mm

Ruedas

Ø 125 mm antiestáticas



ARM

Stainless steel cabinet with hinged doors

Armario inox con puertas batientes

Cod. ARM10519CB

Dimensions

- 1000x500x1900 H mm
- custom size upon request

Features

- Solid hinged doors
- Key-lock
- 4 removable shelves, adjustable in height at 50 mm intervals
- Large adjustable plastic feet

Wheels

Swivelling Ø 125 mm for moving during cleaning

Dimensiones

- 1000x500x1900 H mm
- tamaño personalizado a petición

Características

- Puertas batientes sólidas
- Cierre con llave
- 4 estantes extraíbles, regulables en altura cada 50 mm
- Grandes patas de plástico ajustables

Ruedas

Giratorias Ø 125 mm para el desplazamiento durante la limpieza



SCB

Stainless steel shelves

Estanterías en inox

Made of AISI304 steel, suitable for any environment, easy and quick to assemble. The shelves are assembled and adjusted by positioning the fixing connectors on the post.

Fabricado en acero AISI304, apto para cualquier entorno, fácil y rápido de montar. Los estantes se montan y ajustan colocando los conectores de fijación en el poste.

- We remind you of the many solutions of stainless steel shelving on page 120.

- Le recordamos las numerosas soluciones de estanterías de inox en la página 120.



Shelving with 4 shelves
Dim: 1200x500x1800 H mm
Available in various sizes

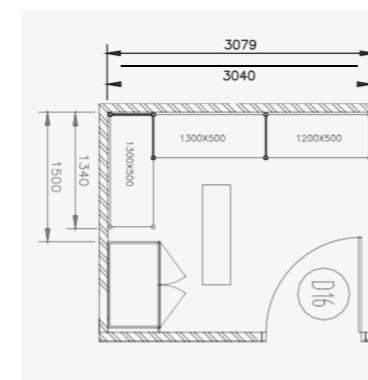
Estantería con 4 estantes
Dim: 1200x500x1800 H mm
Disponibile en varios tamaños

Stainless steel furniture Mobiliario en inox

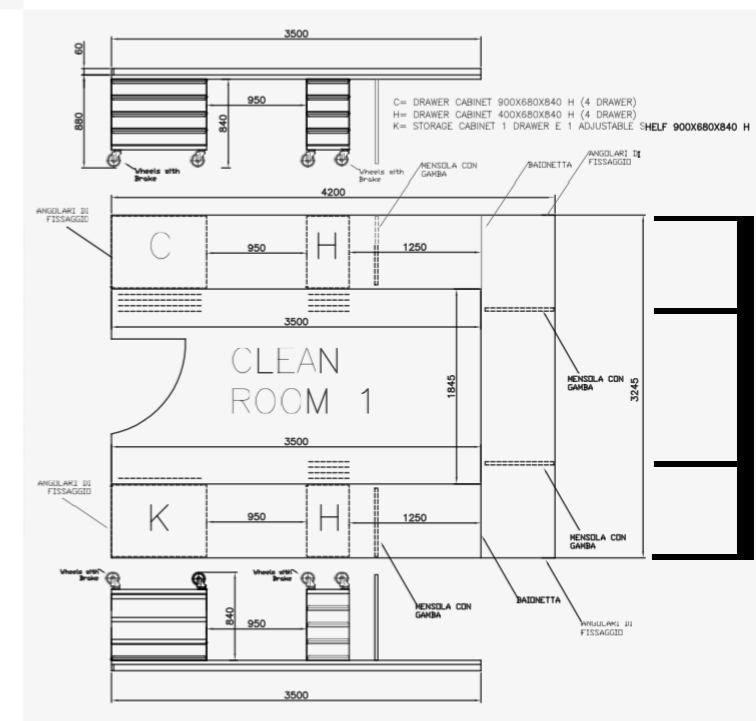
Available in various sizes. Customised design.
Planning and consulting on request.

Disponible en varios tamaños. Diseño a medida.
Asesoramiento a petición.

- Various sizes
- On wheels or feet
- With shelves
- Sliding or hinged doors
- Varios tamaños
- Con ruedas o pies
- Con estantes
- Puertas correderas o batientes




- Custom sizes and solutions available on request
 - Free planning and interior design service
 - We develop 2D and 3D designs of stainless steel furniture and storage racks.
 - Tamaños y soluciones personalizadas disponibles bajo pedido
 - Servicio gratuito de planeación y diseño de interiores
 - Desarrollamos diseños en 2D y 3D de muebles y estanterías de acero inoxidable.
- Get in touch and ask for our advice.
Póngase en contacto y solicite nuestro asesoramiento.



Tailor-made solutions
Soluciones a medida

IV poles Atril de suero

- Various sizes
- Stainless steel or chromed
- Stainless steel or plastic hooks
- Varios tamaños
- Acero inoxidable o cromado
- Ganchos de acero inoxidable o de plástico



Linear

IV pole

Atril de suero

Cod. I-N41121 / I-N11121

Models

- I-N411 21: Chromed steel
- I-N111 21: Stainless steel

Height

Height adjustable with handwheel from 1350 to 2150 mm

Max load

- 2 kg each hook

Features

- 4 blue plastic hooks
- With drip saver
- 5 leg base Ø 635 mm

Wheels

Twin Ø 50 mm, conductive, 2 with brake

Models

- I-N411 21: Acero cromado
- I-N111 21: Acero inoxidable

Altura

Altura ajustable con tornillo de 1350 a 2150 mm

Max. carga

- 2 kg cada gancho

Características

- 4 ganchos de plástico azul
- Con recipiente de goteo
- Base de 5 patas Ø 635 mm

Ruedas

Gemelares Ø 50 mm, conductoras, 2 con freno



Linear

IV pole

Atril de suero

Cod. I-N11112

Height

Height adjustable with one hand from 1350 to 2350 mm

Max load

- 2 kg each hook

Features

- Stainless steel
- 4 stainless steel hooks
- With drip saver
- 5 leg base Ø 635 mm

Wheels

Twin Ø 50 mm, conductive, 2 with brake

Altura

Altura ajustable con una sola mano de 1350 a 2350 mm

Max. carga

- 2 kg cada gancho

Características

- En acero inox
- 4 ganchos en acero inox
- Con recipiente de goteo
- Base de 5 patas Ø 635 mm

Ruedas

Gemelares Ø 50 mm, conductoras, 2 con freno



Linear

IV pole
Atril de suero

Cod. I-011112

Height

Height adjustable with one hand
from 1350 to 2350 mm

Max load

• 2 kg each hook

Features

- Stainless steel
- 4 stainless steel hooks
- With drip saver
- 5 leg base Ø 635 mm

Wheels

Twin Ø 50 mm, conductive,
2 with brake

Altura

Altura ajustable con una sola mano
de 1350 a 2350 mm

Max. carga

• 2 kg cada gancho

Características

- En acero inox
- 4 ganchos en acero inox
- Con recipiente de goteo
- Base de 5 patas Ø 635 mm

Ruedas

Gemelares Ø 50 mm, conductoras,
2 con freno



Linear

IV pole
Atril de suero

Cod. I-U02224

Height

Height adjustable with handwheel
from 1900 to 2800 mm

Max load

• 5 kg each hook

Features

- Stainless steel
- 4 stainless steel hooks
- With drip saver
- 5 leg base Ø 800 mm

Wheels

Ø 75 mm, conductive, 2 with brake

Altura

Altura ajustable con tornillo
de 1900 a 2800 mm

Max. carga


• 5 kg cada gancho

Características

- En acero inox
- 4 ganchos en acero inox
- Con recipiente de goteo
- Base de 5 patas Ø 800 mm

Ruedas

Ø 75 mm, conductoras, 2 con freno



Linear

IV pole
Atril de suero

Cod. I-M11121

Height

Height adjustable with handwheel
from 1350 to 2150 mm

Max load

• 2 kg each hook

Features

- Stainless steel
- MRI compatible up to 1.5 Tesla
- 4 blue plastic hooks
- With drip saver
- 5 leg base Ø 635 mm

Wheels

Twin Ø 50 mm, conductive,
2 with brake

Altura

Altura ajustable con tornillo
de 1350 a 2150 mm

Max. carga

• 2 kg cada gancho

Características

- En acero inox
- Compatible RM hasta 1,5 Tesla
- 4 ganchos de plástico azul
- Con recipiente de goteo
- Base de 5 patas Ø 635 mm

Ruedas

Gemelares Ø 50 mm, conductoras,
2 con freno





■ francehospital.com

Faradaystraat 14-01, 4004 JZ Tiel | 0344-615300 | info@medimpex.nl | www.medimpex.nl |